



# TNPSC

## MAIN DESCRIPTIVE

NAME :		MEDIUM	✓Tick as Appropriate E <input type="checkbox"/> T <input type="checkbox"/>
REG. NO. :		MOBILE NO. :	
SUB CODE :	TEST NO. :	DATE :	
BATCH :			
START TIME :	END TIME :	SUBMITTED TIME :	

### SCORING

MARKS	VALUATION I	VALUATION II
10 MARKS		
15 MARKS		
TOTAL		



### RATING SCALE

	AVERAGE	GOOD	VERY GOOD	EXCELLENT
1. CONTENT				
2. STRUCTURE & PRESENTATION				
3. HANDWRITING & NEATNESS				
4. UNDERLINING & SPACING				
5. COMMENTS..... ..... .....				
				DIRECTOR

## INSTRUCTIONS TO CANDIDATES

1. உங்களுடைய பதிவு எண்ணையும், பெயரையும் அதற்காக கொடுக்கப்பட்டுள்ள தலைப்பு பக்கத்தின் கீழ்ப்பகுதியில் மட்டும் எழுதவும். அதைத் தவிர்த்து பதிவு எண், பெயர் மற்றும் கையொப்பம் ஆகியவற்றை விடைத்தாளில் மற்றப் பக்கங்களில் எழுதக்கூடாது. எந்தவிதமான அடையாளக் குறியீட்டையும் விடைத்தாளில் எழுதக்கூடாது.

You are prohibited from writing your REGISTER NUMBER or NAME or SIGNATURE in any part of the answer book, other than the space provided at the bottom of the title page. You are prohibited from writing or leaving any distinguishing marks so as to identify your answer book.

2. தலைப்புப் பக்கத்தில் கொடுக்கப்பட்டுள்ள அதற்குரிய கட்டங்களில் விவரங்களை எழுதவும்.

Fill up all the particulars in the relevant boxes, in the title page.

3. இந்த விடைத்தாள் புத்தகம் போதுமான பக்கங்களை கொண்டிருக்கிறது. இதைத் தவிர கூடுதல் விடைத்தாள் அளிக்கப்படமாட்டாது.

The answer book contains sufficient pages and no additional sheets will be issued.

4. தேர்வு அறையில் கைபேசி உபயோகத்தை தவிர்க்கவும்

Avoid using mobile phone in examination hall.

5. நீலம் அல்லது கருப்பு நிற மையினால் மட்டுமே விடை எழுத வேண்டும்

Answer must be legibly written in ink (Blue or Black) only.

6. கடைசி மணி அடித்தபிறகு விடை எழுத கூடாது

Do not answer after the final bell

7. தேர்வு எழுதுபவர்கள் நேரம் முடிந்ததும் தேர்வறையை விட்டு வெளியேறும் முன் தேர்வறைக் கண்காணிப்பாளரிடம் விடைத்தாள் புத்தகத்தை ஒப்படைத்து விட்டு செல்ல வேண்டும்

The written answer book has to be handed over to the Hall Superintendent in Person, before leaving the Examination Hall.

8. விடைத்தாள் புத்தகத்தை ஒப்படைக்கும் முன் கட்டாயமாக காலி இடங்களை அடித்தல் வேண்டும்.

It is mandatory to strike down the empty spaces before handing over the answer booklet.






SECTION **A**

PAGE NO. **4**

**TNPSC MAIN DESCRIPTIVE**

Blank writing area for the descriptive question.



**Q. NO. 2**

Blank writing area for the answer to Question No. 2.





SECTION **A**

PAGE NO. **6**

**TNPSC MAIN DESCRIPTIVE**

**Q. NO. 3**











SECTION **A**

PAGE NO. **9**

**TNPSC MAIN DESCRIPTIVE**

**Q. NO. 5**









SECTION **A**

PAGE NO. **12**

**TNPSC MAIN DESCRIPTIVE**

**Q. NO. 7**









SECTION **A**

PAGE NO. **15**

**TNPSC MAIN DESCRIPTIVE**

**Q. NO. 9**





SECTION **A**

PAGE NO. **16**

**TNPSC MAIN DESCRIPTIVE**

A series of 16 horizontal lines for writing the answer to the question.

**Q. NO. 10**

A series of 14 horizontal lines for writing the answer to question number 10.














**TNPSC MAIN DESCRIPTIVE**













SECTION **B**

PAGE NO. **26**

**TNPSC MAIN DESCRIPTIVE**

<b>Q. NO. 14</b>	







SECTION **B**

PAGE NO. **28**

**TNPSC MAIN DESCRIPTIVE**

A series of horizontal lines providing a space for writing the answer to the question.



**Q. NO. 15**

A series of horizontal lines provided for the answer to question 15, starting from a small header box.















SECTION **B**

PAGE NO. **34**

**TNPSC MAIN DESCRIPTIVE**

---

---

<b>Q. NO. 17</b>	
------------------	--

---

---

---

---

---

---

---

---

---

---

---

---

---

---

---

---

---

---

---

---


---

---

---

---

---





**TNPSC MAIN DESCRIPTIVE**



**Q. NO. 18**















SECTION **B**

PAGE NO. **42**

**TNPSC MAIN DESCRIPTIVE**

**Q. NO. 20**





